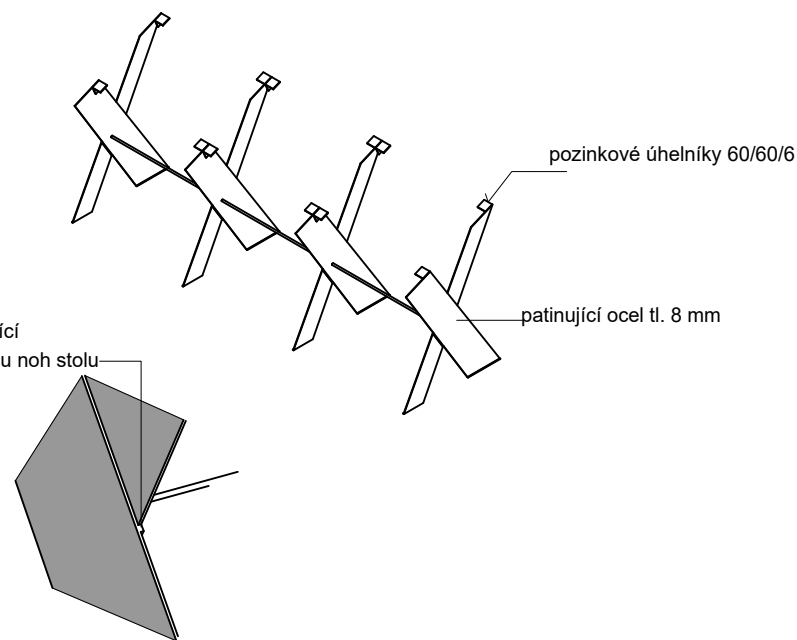
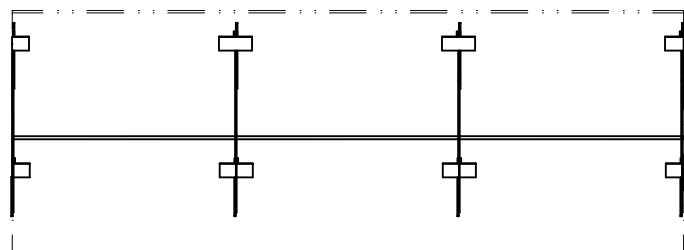


zarážka vymezující
vzájemnou polohu
noh stolu




2700



Pozn. - postup práce:

Po sestavení podnože stolu budou na sklo přesně vznačeny pozice pozinkových úhelníků, ty budou na sklo nalepeny sklenářem a deska i s úhelníky bude přišroubovanána k podnoži (vzhůru nohama- sklo musí být na zemi podloženo deskou) a následně po zaschnutí bude celý stůl obrácen do správné polohy)



materiál:

skleněná deska: bezpečnostní sklo tl. 10 mm, zbrousené hrany , sklo bílé, neprůstvitné
sklo lepené na pozinkové úhelníky 60/60/6 sklářským silikonem
(dodá sklenář)

nohy: patinující ocel - tl. 8mm, vodorovně spojené závitovými tyčemi (z patinující oceli)
tl. 15 mm

vrchní část lepeného skla

opatřená potiskem (digitální potisk UV inkousty opatřený lakem

s vysokou tvrdostí a odolností vůči hydrolyze a chemickým vlivům)

**TENTO PROJEKT JE PODKLADEM PRO VÝROBNÍ DOKUMENTACI
DODAVATELE EXPOZICE; VÝROBNÍ DOKUMENTACE BUDE
PŘEDLOŽENA K ODSOUHLASENÍ AUTORSKÉMU DOZORU PROJEKTANTA.
ROZMĚRY NA VÝKRESECH JSOU ORIENTAČNÍ,
DODAVATEL EXPOZICE PROVEDE PŘESNÉ DOMĚŘENÍ
JEDNOTLIVÝCH POZIC MOBILIÁŘE. PŘED VÝROBOU VZORKOVAT KAŽDÝ
TYPICKÝ KUS MOBILIÁŘE K ODSOUHLASENÍ AUTORSKÝM DOZOREM.**

TRANSAT®
ARCHITEKTI

ZODPOVĚDNÝ PROJEKTANT
ARCHITEKT
SPOLUPRÁCE
INVESTOR
MÍSTO:

Ing. arch. Petr Všeček
Ing. arch. Alena Všečeková
Ing. arch. Tatiana Kobyláková
Muzeum Vysočiny Pelhřimov, p.o.
hrad Kámen

I Expozice historie hradu

dokumentace pro realizaci expozice
VI 2019

VÝKRES: Výstavní stůl se skleněnou deskou (M1)

M 1:20

6